



Informe del Mercado de Valores
Informe Diario
Del 31 de Marzo de 2011

Mercados de Valores Internacionales

PRINCIPALES INDICES BURSATILES EE-UU

INDICE	CIERRE DEL DIA		VARIACIONES	
	31/03/2011	30/03/2011	ABSOLUTA	RELATIVA
Dow Jones	12,319.73	12,351.00	-31.27	-0.01%
Nasdaq	2,774.00	2,777.00	-3.00	-0.01%
S&P	1,315.00	1,328.00	-13.00	-0.04%

Nueva York, 31 mar (EFE).- El Dow Jones de Industriales, la principal referencia de Wall Street, cerró con un descenso del 0.25 % el último día del que se ha convertido en su mejor primer trimestre en más de una década, a pesar de la inestabilidad internacional que ha dominado el arranque de 2011.

El índice de referencia de la Bolsa de Nueva York se ha revalorizado un pronunciado 6.40 % en lo que va de año, lo que le ha permitido sumar 742.22 puntos desde el 1 de enero, hasta los 12,319.73 de hoy, su mayor incremento en unidades en un primer trimestre desde 1998.

Además, el Dow Jones ha logrado cerrar en positivo siete de los últimos ocho trimestres.

Éste también ha supuesto un muy buen comienzo de año para el selectivo S&P 500, que ha sumado este trimestre 68.19 puntos, lo que supone un avance del 5.40 %, su mayor ganancia en un primer trimestre asimismo desde 1998, mientras que el índice compuesto del mercado Nasdaq se ha revalorizado en el mismo tiempo el 4.8 %.

La crisis de deuda en Europa, la ola de protestas en Oriente Medio y el Norte de África, y principalmente el terremoto que sacudió a Japón el 11 de marzo afectaron al parqué neoyorquino, que se dejó en unas dos semanas gran parte del terreno ganado desde el inicio del año, por lo que parecía que iba a acabar el trimestre prácticamente en tablas.

Sin embargo, Wall Street ha logrado recuperarse rápidamente y finalmente ha cerrado un primer trimestre en el que ha dejado claro que no va a dejar que la incertidumbre mundial ensombrezca su rumbo.

Los inversores están ahora más centrados en las noticias macroeconómicas en EE.UU., que esta semana han inundado la bolsa, aunque todavía falta la más esperada: las cifras oficiales de creación de empleo en marzo que ofrecerá el Gobierno y con las que los inversores tomarán el pulso a la economía de la primera potencia mundial.

Otro dato macroeconómico que se divulgó hoy en el país fue el relativo a los pedidos de bienes a las fábricas, que bajaron inesperadamente el 0.10 % en febrero, la primera reducción en cuatro meses, aunque la noticia no marcó demasiado el rumbo de Wall Street.



Superintendencia de Bancos y Otras Instituciones Financieras
Intendencia de Valores

COMPORTAMIENTO BURSATIL DE LOS SIGUIENTES BANCOS:

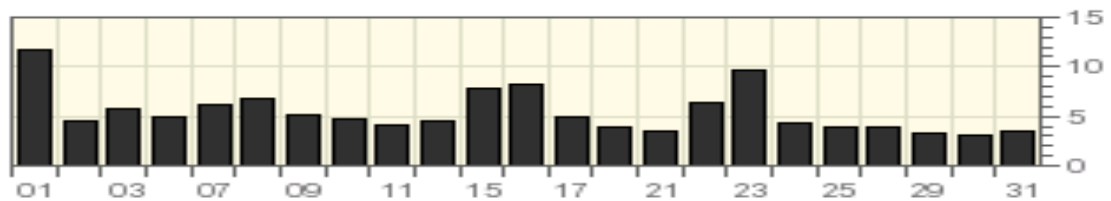
BANK OF NOVA SCOTIA (The)

Symbol	Last Trade 31/03/2011	Change	Volume
BNS	\$ 61.39	+0.10 (+0.16%)	352,833

Stock Price in Dollars



Volume (100,000s of shares)



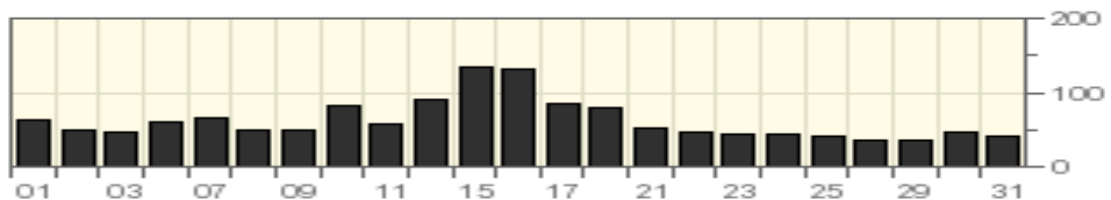
GENERAL ELECTRIC COMPANY

Symbol	Last Trade 31/03/2011	Change	Volume
GE	\$ 20.05	-0.06 (-0.30%)	40,943,283

Stock Price in Dollars



Volume (million of shares)





Superintendencia de Bancos y Otras Instituciones Financieras
Intendencia de Valores

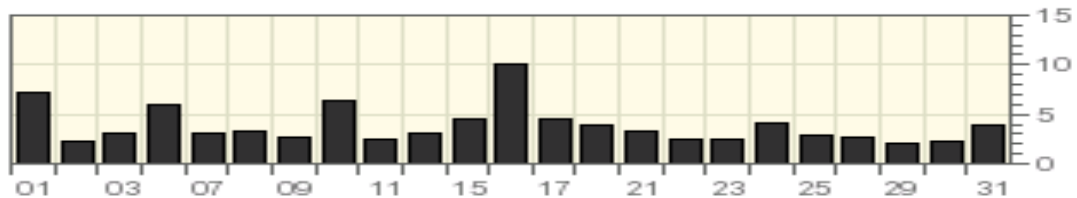
HSBC HOLDING PLC

Symbol	Last Trade 31/03/2011	Change	Volume
HBC	\$ 51.80	-0.84 (-1.60%)	3,809,420

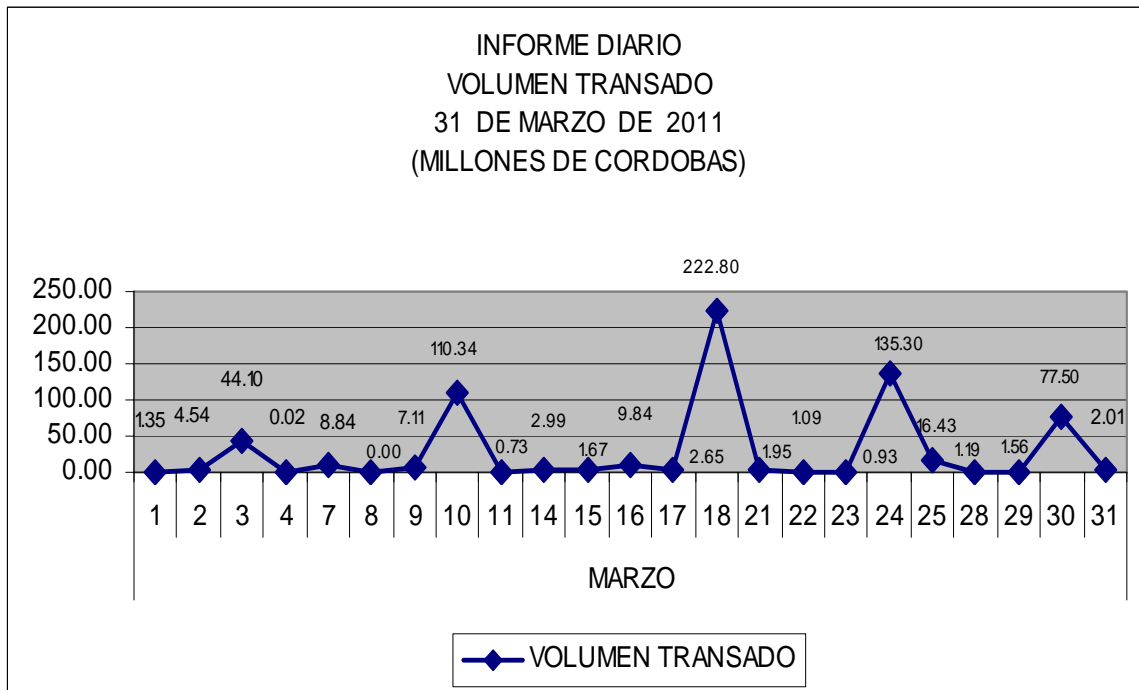
Stock Price in Dollars



Volume (million of shares)



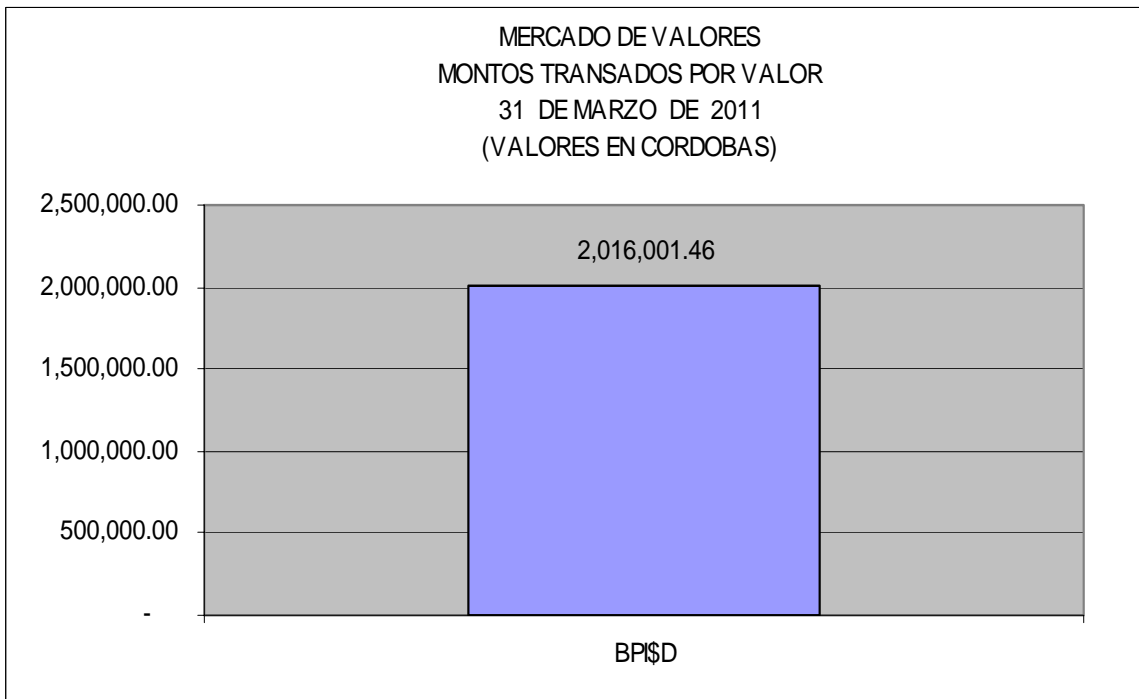
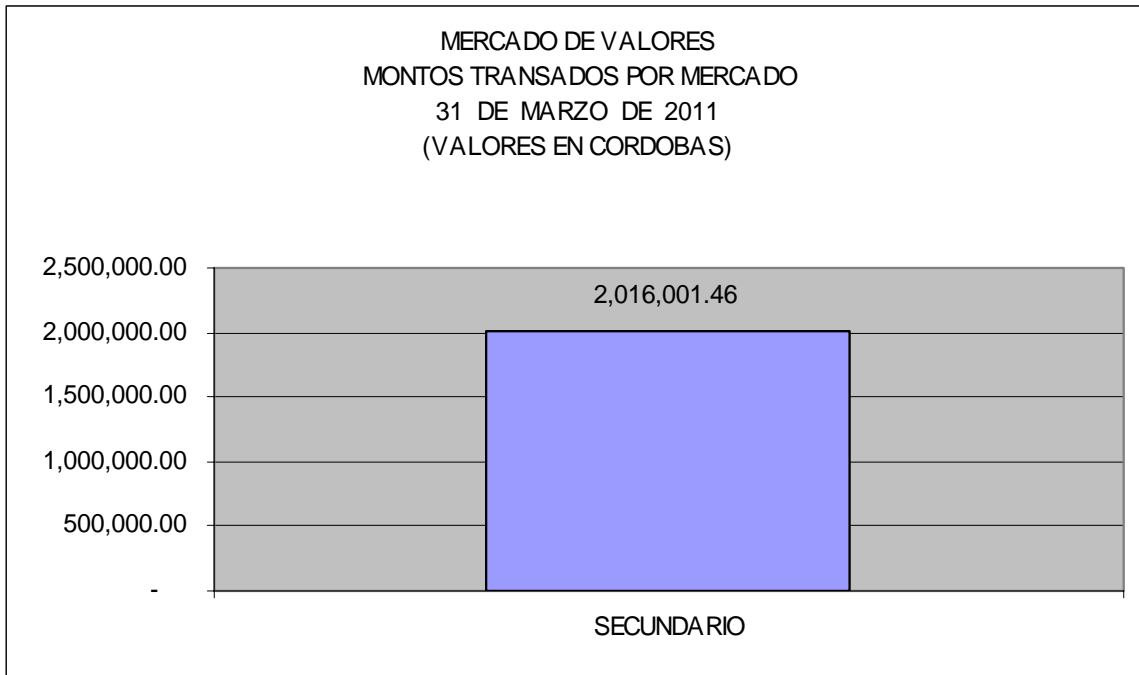
MERCADO DE VALORES DE NICARAGUA





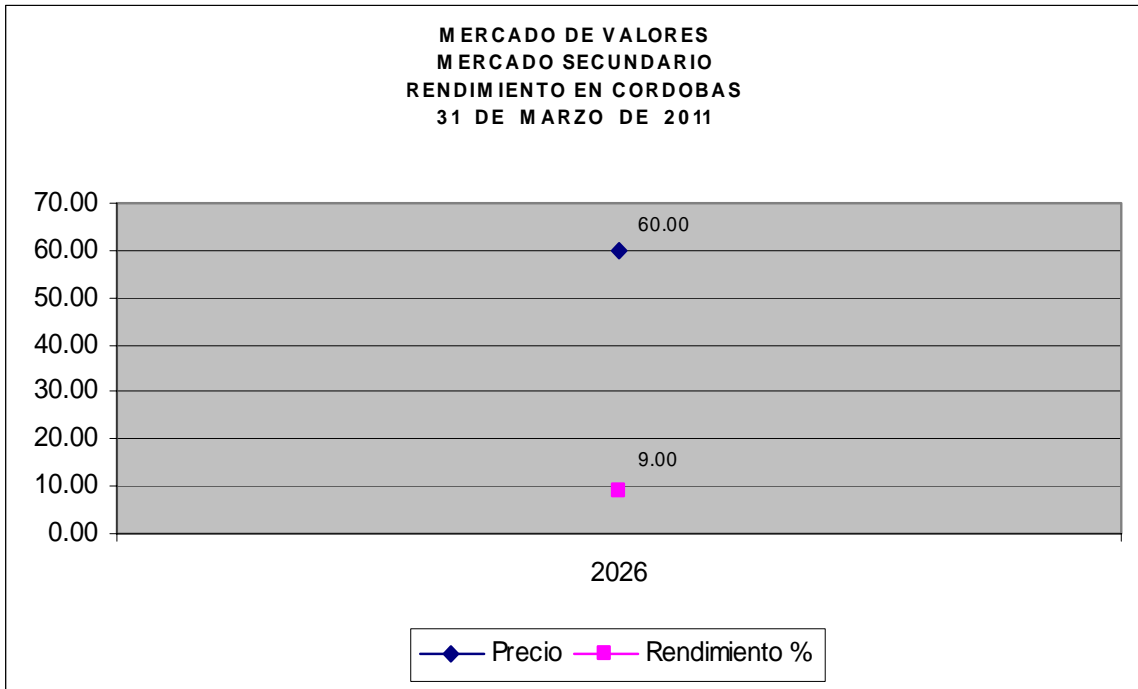
Superintendencia de Bancos y Otras Instituciones Financieras
Intendencia de Valores

Del 1 al 31 de Marzo de 2011 en el mercado de valores se han transado C\$ 655,035,618.32 córdobas.





Superintendencia de Bancos y Otras Instituciones Financieras
Intendencia de Valores



Fuente: Bolsa de Valores de Nicaragua.



Superintendencia de Bancos y Otras Instituciones Financieras
Intendencia de Valores

MERCADO DE VALORES
MONTO TRANSADO
MILLONES DE CORDOBAS
(2011 VS 2010)

